



Schwaben Nails®

NAGELDESIGN &

KOSMETISCHE

FUSSPFLEGE

VORSTELLUNG

Den Grundstein für Ihre erfolgreiche Zukunft als Nageldesignerin legen Sie mit einer qualitativ hochwertigen und in Theorie und Praxis fachlich fundierten Ausbildung.

Unsere Seminare knüpfen auf unkomplizierte Art und Weise an Ihr bereits erlerntes Fachwissen an oder starten mit Ihnen von Grund auf neu. So bietet diese Ausbildung auch Untrainierten einen möglichst einfachen Einstieg in die Welt der Nagelkosmetik. Das theoretische Wissen gibt Ihnen die Sicherheit als Expertin zu agieren, das praktische Arbeiten macht Sie zum Profi.

Als Anfänger im Beruf des Nageldesigns empfehlen wir Ihnen als Einstieg zwei Seminare zu besuchen. Das **Grund-** und das **Aufbauseminar**. Diese Seminare finden an zwei aufeinander folgenden oder zwei separaten Tagen statt.

Wenn Sie Ihre Ziele bereits von Anfang an höher gesteckt haben empfehlen wir Ihnen das 8-tägige Extended-Seminar. Es beinhaltet das **Theorie-** und **Manicure-Seminar, Starter 1** und **Starter 2, Nailart, Grund-** und **Aufbauseminar, Nagelbeisser** oder **E-Feilen-Seminar** und **Schablonen-Seminar**. Oder das **5-tägige Professional-Seminar**. Dieses Seminar beinhaltet die Seminare **Theorie-** und **Manicure-Seminar, Grund-** und **Aufbau**, des Weiteren das **Nail-Art Seminar** und das **Seminar zur Modellage von Nagelkauern**. Ebenfalls ist die Unterbringung in einem Hotel für die Dauer der 5- und 8-tägigen Seminare für Sie mit inbegriffen.

Hatten Sie bereits Gelegenheit sich einen theoretischen oder praktischen Einblick in den Beruf der Nageldesignerin zu verschaffen oder arbeiten Sie bereits in diesem Beruf und möchten Ihr erlerntes Wissen noch ergänzen dann empfehlen wir Ihnen das eintägige **Profi-Seminar**. Auch wenn Ihre Zeit sehr begrenzt ist, stellt dieses Seminar einen kompakten Einstieg dar. Das Profi-Seminar setzt sich aus dem Grund- und dem Aufbauseminar zusammen.

Sie erhalten für jeden Seminartag* je ein Zertifikat von uns ausgehändigt. Unsere Seminarräume sind zu Ihrem Komfort an heißen Tagen angenehm klimatisiert.

Unser Bonus für Sie: Die Grund- und Aufbauseminare können Sie kostenlos noch ein zweites Mal zum Auffrischen Ihres Wissens besuchen.

Ich freue mich auf Ihren Besuch.

Konstanze Lang
Konstanze Lang

* nicht für das Grundseminar. Dieses Zertifikat erhalten Sie nach Absolvierung des Aufbauseminars.



THEORIE- & MANICURE SEMINAR

Im Theorie- und Manicure Seminar werden Sie mit dem fachlichen und theoretischen Wissen einer Nageldesignerin vertraut gemacht.

Als Nageldesignerin ist es unerlässlich ausreichend Hintergrundwissen für die Ausübung ihres Berufes zu besitzen. Angefangen von den Vorschriften zur Hygiene die diesen Beruf betreffen. Der Anatomie der Hand, des Nagels und der Haut. Wichtige Nagelerkrankungen, Mykosen, Nagelveränderungen, Vorbeugungen vor Krankheiten, etc. Die klassische Hand Manicure. Pflege der Hände und Nägel. French Manicure und Hand-Massage.

AUSBILDUNGSINHALTE

- Hygienevorschriften
- Anatomie der Hand, des Nagels und der Haut
- Nagelerkrankungen & Vorbeugungen
- Nagelveränderungen
- Hand Manicure
- Pflege: Paraffin, Peeling, Handmaske
- intensive Massage
- French Manicure
- Fragen & Lösungen
- Kundenwerbung, Preisgestaltung

SEMINARINFO

Teilnehmer: max. 10

Anforderung an das Modell:

Es wird kein Modell benötigt (die Teilnehmer üben gegenseitig).

Zertifikat:

Sie erhalten ein Zertifikat für das Theorie- und Manicure Seminar.

Voraussetzungen:

Keine Voraussetzungen (Interesse an Nagelkosmetik)

Seminar Termine:

Entnehmen Sie bitte unserer Terminübersicht (siehe Anhang)

Produkte:

Auf Wunsch können Sie gerne am Kursende Produkte von uns erwerben. (Kein Zwang)

Zeitaufwand:

1 Tag, Beginn: 9:00 Uhr, Ende: ca. gegen 16:00/17:00 Uhr

Schulungsgebühr:

Bei allen Schwaben Nails Seminaren sind die Kosten für Dokumentation, Zertifikat, Material sowie Getränke und warmes Mittagessen für Sie und Ihr Modell inklusive. Es kommen keine weiteren Kosten auf Sie zu.

Seminargebühren:

214,20 Euro (Nettopreis 180 Euro + 19% MwSt.)



GRUND SCHULUNG

Im Grundseminar erlernen Sie Schritt für Schritt die Technik einer professionellen Fingernagelmodellage.

Angefangen mit den ersten wichtigen Schritten der Kundenbefragung zu Krankheiten, Nagelbeschaffenheit, Allergien etc., Hygienevorschriften, Naturnagelvorbereitung, Naturnagelverlängerung mit künstlichen Tips, der Nagelmodellage im Detail, der abschließenden Formgebung durch die Feile bis letztlich zur Versiegelung und Abschluss der Modellage.

Im Vordergrund steht der ganzheitliche Aspekt einer künstlichen Nagelmodellage unter Berücksichtigung des natürlichen Fingernagelaufbaus.

AUSBILDUNGSINHALTE

- Allgemeine Einführung in die Lichthärtende Kunststofftechnik
- Hygienevorschriften / Dermatologie
- Maniküre
- Naturnagelvorbereitung
- Verlängerungen (Tip)
- Modellieren (C Kurve)
- Formgebung durch die Feile
- Versiegelung
- Hilfsmittel und Besprechung der Fehlerquellen
- Fragen & Lösungen: Kundenwerbung
- Verkaufspreise- & Produkte

SEMINARINFO

Teilnehmer: max. 5

Anforderung an das Modell:

Naturnägel d. h. ohne künstliche Nägel
(auf Wunsch, kostenloses Modell von Schwaben Nails)

Zertifikat:

Sie erhalten das Zertifikat für das Grund-Seminar zusammen mit dem Zertifikat für das Aufbau-Seminar nach Ende des Aufbau-Seminars.

Voraussetzungen:

Keine Voraussetzungen (Interesse an Nagelkosmetik)

Seminar Termine:

Entnehmen Sie bitte unserer Terminübersicht (siehe Anhang)

Produkte:

Auf Wunsch können Sie gerne am Kursende Produkte von uns erwerben. (Kein Zwang)

Zeitaufwand:

1 Tag, Beginn: 9:00 Uhr Ende: ca. gegen 16:00/17:00 Uhr

Schulungsgebühr:

Bei allen Schwaben Nails Seminaren sind die Kosten für Dokumentation, Zertifikat, Material sowie Getränke und warmes Mittagessen für Sie und Ihr Modell inklusive. Es kommen keine weiteren Kosten auf Sie zu.

Seminargebühren:

214,20 Euro (Nettopreis 180 Euro + 19% MwSt.)



AUFBAU SCHULUNG

Das Aufbauseminar baut auf das vermittelte Wissen des Grundseminars auf.

Im Aufbauseminar werden Sie mit den Arbeitsweisen des qualitativen Auffüllens einer Nagelmodellage vertraut gemacht. Ihnen werden alle wichtigen Ursachen für die Entstehung von Liftings (Ablösungen des Materials), Brüchen oder sonstigen qualitativen Mängeln näher gebracht und erklärt.

Auch die Fehlerbehebung und die Fehlervorbeugung werden detailliert besprochen. Das Seminar beginnt mit der Fehleranalyse anhand der herausgewachsenen Modellage. Anschließend wird die Modellage für die neue Gelschicht vorbereitet und bearbeitet. Nach dem die neue Modellageschicht aufgebracht und in Form gefeilt wurde, erlernen Sie die Hohe Kunst der French-Technik.

AUSBILDUNGSMATERIALIEN

- Fehleranalyse bei Liftungen und Brüchen
- Fehlerbehebung
- Auffüllen der Modellage
- French Technik
- Reparatur mit Schablonen Technik
- Nagelerkrankungen und Vorbeugungen
- Nail-Art Demonstration
- Ausstattung Ihres Nagelstudios
- Nachbesprechung, Wiederholung

SEMINARINFO

Teilnehmer: max. 5

Anforderung an das Modell:

Herausgewachsene Kunst-Nägel
(auf Wunsch, kostenloses Modell von Schwaben Nails)

Zertifikat:

Sie erhalten nach Ende des Aufbau-Seminars ein Zertifikat für das Aufbau-Seminar.

Voraussetzungen:

Vorherige Teilnahme am Grundseminar

Seminar Termine:

Entnehmen Sie bitte unserer Terminübersicht (siehe Anhang)

Produkte:

Auf Wunsch können Sie gerne am Kursende Produkte von uns erwerben. (Kein Zwang)

Zeitaufwand:

1 Tag, Beginn: 9:00 Uhr, Ende: ca. gegen 16:00/17:00 Uhr

Schulungsgebühr:

Bei allen Schwaben Nails Seminaren sind die Kosten für Dokumentation, Zertifikat, Material sowie Getränke und warmes Mittagessen für Sie und Ihr Modell inklusive. Es kommen keine weiteren Kosten auf Sie zu.

Seminargebühren:

214,20 Euro (Nettopreis 180 Euro + 19% MwSt.)



NAIL-ART SCHULUNG

Diese Schulung macht Sie zum Nailart-Profi. In dieser Nailart Schulung erlernen Sie wie einfach es mit ein paar Schritten ist, Verzierungen auf dem Nagel zu erstellen und wie effektiv Sie wirken.

Sie erlernen die wichtigsten Techniken und Methoden, so dass Sie auch später in Ihrem Studio bei Ihren Kunden diese traumhaften Kreationen in einfachen Arbeitsschritten nacharbeiten können.

Diese Schulung ist für Anfänger geeignet.

AUSBILDUNGSGEHÄLT

- Allgemeine Einführung
- French Verzierungen
- Marmorieretechnik
- Liniertechnik
- Mehrfarbige Flächentechnik
- Nail-Art mit Lacken
- Arbeiten mit Color Gel
- Piercing bohren (Diamantstecker/ Verarbeitung von verschiedenen Materialien z.B. Farb Gelen, Nagellacken, Glitterstaub, Strass, Streifen

SEMINARINFO

Teilnehmer: max. 10

Anforderung an das Modell:

Es wird kein Modell benötigt. (Es wird auf Tips gearbeitet)

Zertifikat:

Sie erhalten nach dem Nail-Art-Seminar ein Zertifikat für diese Ausbildung.

Voraussetzungen:

Keine Voraussetzungen (Interesse an Nagelkosmetik)

Seminar Termine:

Entnehmen Sie bitte unserer Terminübersicht (siehe Anhang)

Produkte:

Auf Wunsch können Sie gerne am Kursende Produkte von uns erwerben. (Kein Zwang)

Zeitaufwand:

1 Tag, Beginn: 9:00 Uhr, Ende: ca. gegen 16:00/17:00 Uhr

Schulungsgebühr:

Bei allen Schwaben Nails Seminaren sind die Kosten für Dokumentation, Zertifikat, Material sowie Getränke und warmes Mittagessen für Sie und Ihr Modell inklusive. Es kommen keine weiteren Kosten auf Sie zu.

Seminargebühren:

214,20 Euro (Nettopreis 180 Euro + 19% MwSt.)



NAIL-ART SCHULUNG II

Pinselmalerei, Gelverzierungen, One-Stroke (für Fortgeschrittene)

In dieser Schulung erlernen Sie Step für Step die Technik der Pinselmalerei, neuer Muster der Gelverzierung und eine Einführung in die One-Stroke Technik.

Diese Schulung ist ideal für Fortgeschrittene im Bereich Nail-Art die Ihre Kenntnisse noch vertiefen und erweitern möchten. In dieser Nail-art Schulung erlernen Sie mit einfachen Schritten bezaubernde Verzierungen auf dem Nagel zu kreieren. Sie erlernen neue schöne Muster von Gelverzierungen sowie zierlichen Pinselmalereien auf den Nägeln und der beliebten One-Stroke Technik die nun auch Einzug auf den Nägeln hält. Diese Nailart Schulung ist für Fortgeschrittene geeignet.

AUSBILDUNGSGEHÄLT

- Allgemeine Einführung
- Geltechnik
- One-Stroke
- Pinselmalerei
- Liniertechnik
- Nail-Art mit Flexbrush
- Schnelle einfache Verzierungen
- Preisgestaltung im Studio

SEMINARINFO

Teilnehmer: max. 10 Teilnehmer pro Schulung

Anforderung an das Modell:

Es wird kein Modell benötigt. (Es wird auf Tips gearbeitet)

Zertifikat:

Sie erhalten das Zertifikat für das Nail-Art-Seminar II nach Ende des Seminars.

Voraussetzungen:

Keine Voraussetzungen

Seminar Termine:

Entnehmen Sie bitte unserer Terminübersicht (siehe Anhang)

Produkte:

Auf Wunsch können Sie gerne am Kursende Produkte von uns erwerben. (Kein Zwang)

Zeitaufwand:

1 Tag, Beginn: 9:00 Uhr, Ende: ca. gegen 16:00/17:00 Uhr

Schulungsgebühr:

Bei allen Schwaben Nails Seminaren sind die Kosten für Dokumentation, Zertifikat, Material sowie Getränke und warmes Mittagessen für Sie inklusive. Es kommen keine weiteren Kosten auf Sie zu.

Seminargebühren:

214,20 Euro (Nettopreis 180 Euro + 19% MwSt.)



AIRBRUSH SCHULUNG

In diesem Seminar erlernen Sie Schritt für Schritt die Airbrush-Technik und die vielfältigen Möglichkeiten

Im Airbrush Seminar wird Ihnen der Einstieg in die Airbrush Technik spielerisch vermittelt. Im Umgang mit den Airbrush Geräten, sowie dem Gestalten von Airbrush Motiven werden Sie kreative, einfache aber auch komplexere Schritte gezeigt bekommen, die Sie dann auch sofort bei Ihren Kunden anwenden können. Mit der Nail Design Airbrush Technik erreichen Sie mit wenig Aufwand gezielt eine verblüffende Wirkung bei Ihren Kunden.

AUSBILDUNGSGEHÄLTTE

- Bedeutung von Airbrush im Nagelstudio
- Umgang mit Airbrush - Geräten & Kompressoren
- Handhabung und Reinigung der Airbrushpistole
- Materialkunde über Schablonen, Farben und Hilfsmittel
- Fehlerquellen erkennen und beseitigen
- Airbrush Arbeitstechniken für Ziernägel
- Arbeiten mit allen Airbrush Materialien
- Individuelle Gestaltung von Farbmustern
- Farbverläufe und Motive mit Schablone erstellen
- Viele Tipps und Tricks

SEMINARINFO

Teilnehmer: max. 10 Teilnehmer pro Schulung oder Einzeltraining

Anforderung an das Modell:

Es wird auf Tips gearbeitet und daher kein Modell benötigt

Zertifikat:

Sie erhalten das Zertifikat für das Airbrush-Seminar nach Ende des Seminars.

Voraussetzungen:

Keine Voraussetzungen (Interesse an Nagelkosmetik)

Seminar Termine:

Entnehmen Sie bitte unserer Terminübersicht (siehe Anhang)

Produkte:

Auf Wunsch können Sie gerne am Kursende Produkte von uns erwerben. (Kein Zwang)

Zeitaufwand:

1 Tag, Beginn: 9:00 Uhr, Ende: ca. gegen 16:00/17:00 Uhr

Schulungsgebühr:


Bei allen Schwaben Nails Seminaren sind die Kosten für Dokumentation, Zertifikat, Material sowie Getränke und warmes Mittagessen für Sie inklusive. Es kommen keine weiteren Kosten auf Sie zu.

Seminargebühren:

261,80 Euro (Preis inklusive 19 % MwSt.) (Netto 220,00 Euro + 19 % MwSt.).

Einzeltraining:

499,80 Euro (Preis inklusive 19 % MwSt.) (Netto 420,00 Euro + 19 % MwSt.).



SCHABLONEN SEMINAR

Im Schablonen-Seminar erlernen Sie Schritt für Schritt die Technik einer professionellen Gel-Fingernagelmodellage mit Hilfe der Schablone

Für diejenigen die Ihre Arbeit noch optimieren möchten oder schon fortgeschritten sind. Zeitsparendes, Naturnagel schonendes Arbeiten mit der Schablone. Sie erlernen Schritt für Schritt die Arbeit mit der Schablone. Von der Auswahl der Schablonenform, Schablonenvorbereitung, Schablonenanpassung, Modellage, Formgebung durch die Feile, Frenchtechnik und anschließender Versiegelung, sowie wichtige Hilfestellung und Fehlervermeidung Kundenklientel Schablone, die Vorteile der Schablone und zielgerichtete Kundenwerbung. Mit der Schablonentechnik wird die Neumodellage zum Kinderspiel.

Im Vordergrund steht der ganzheitliche Aspekt einer künstlichen Nagelmodellage unter Berücksichtigung des natürlichen Fingernagelaufbaus.

AUSBILDUNGSGEHÄLTTE

- Hygienevorschriften / Anatomie
- Maniküre
- Naturnagelvorbereitung für die Schablone
- Schablonenauswahl/Schablonen anpassen
- Verlängerung (Schablone)
- Modellieren (C Kurve)
- Formgebung durch die Feile
- Reparaturtechniken mit Hilfe der Schablone
- Frenchtechnik
- Versiegelung
- Hilfsmittel und Besprechung der Fehlerquellen
- Tipps & Tricks
- Kundenwerbung
- Verkaufspreise- & Produkte

SEMINARINFO

Teilnehmer: max. 5

Anforderung an das Modell:

Naturnägel, d.h. ohne künstliche Nägel.
(auf Wunsch kostenloses Modell von Schwaben Nails)

Zertifikat:

Sie erhalten das Zertifikat für das Schablonen-Seminar nach Ende des Seminars.

Voraussetzungen:

Empfohlen ist die vorherige Teilnahme an Grund- und Aufbaukursen.

Seminar Termine:

Entnehmen Sie bitte unserer Terminübersicht (siehe Anhang)

Produkte:

Auf Wunsch können Sie gerne am Kursende Produkte von uns erwerben. (Kein Zwang)

Zeitaufwand:


1 Tag, Beginn: 9:00 Uhr, Ende: ca. gegen 16:00/17:00 Uhr

Schulungsgebühr:

Bei allen Schwaben Nails Seminaren sind die Kosten für Dokumentation, Zertifikat, Material sowie Getränke und warmes Mittagessen für Sie und Ihr Modell inklusive. Es kommen keine weiteren Kosten auf Sie zu.

Seminargebühren:

214,20 Euro (Preis inklusive 19 % MwSt.) (Netto 180,00 Euro + 19 % MwSt.).



FIBERGLAS / SEIDENTECHNIK

SCHULUNG

In diesem Seminar erlernen Sie Schritt für Schritt die Technik einer professionellen Fiberglas-Fingernagelmodellage.

Anfangen mit den ersten wichtigen Schritten der Kundenbefragung zu Krankheiten, Nagelbeschaffenheit, Allergien etc., Hygienevorschriften, Naturnagelvorbereitung, Naturnagelverlängerung mit künstlichen Tips, des Aufbaus der Fiberglasschichten im Detail, der abschließenden Formgebung durch die Feile bis letztlich zur Versiegelung und zum Abschluss der Modellage.

Im Vordergrund steht der ganzheitliche Aspekt einer künstlichen Nagelmodellage unter Berücksichtigung des natürlichen Fingernagelaufbaus.

AUSBILDUNGSGEHÄLTTE

- Allgemeine Einführung in die Fiberglastechnik
- Hygienevorschriften / Dermatologie
- Maniküre
- Naturnagelvorbereitung
- Verlängerungen (Tip)
- Erarbeiten der Fiberglasschichten
- Formgebung durch die Feile
- Versiegelung
- Hilfsmittel und Besprechung der Fehlerquellen
- Fragen & Lösungen: Kundenwerbung
- Verkaufspreise- & Produkte

SEMINARINFO

Teilnehmer: max. 5

Anforderung an das Modell:

Naturnägel d. h. ohne künstliche Nägel
(auf Wunsch, kostenloses Modell von Schwaben Nails)

Zertifikat:

Sie erhalten das Zertifikat für das Fiberglas/Seidentechnik-Seminar nach Ende des Seminars.

Voraussetzungen:

Keine Voraussetzungen (Interesse an Nagelkosmetik)

Seminar Termine:

Entnehmen Sie bitte unserer Terminübersicht (siehe Anhang)

Produkte:

Auf Wunsch können Sie gerne am Kursende Produkte von uns erwerben. (Kein Zwang)

Zeitaufwand:

1 Tag, Beginn: 9:00 Uhr Ende: ca. gegen 16:00/17:00 Uhr

Schulungsgebühr:

Bei allen Schwaben Nails Seminaren sind die Kosten für Dokumentation, Zertifikat, Material sowie Getränke und warmes Mittagessen für Sie und Ihr Modell inklusive. Es kommen keine weiteren Kosten auf Sie zu.

Seminargebühren:

214,20 Euro (Nettopreis 180 Euro + 19% MwSt.)



NAGELBEISSER SCHULUNG

In dieser Spezial-Schulung wird Ihnen die Verarbeitung einer Modellage bei einer Nagelkauerkundin demonstriert und beigebracht.

Sie erlernen in Theorie und Praxis die Unterschiede zur normalen Verarbeitung, die Schwierigkeiten, Fehlerquellen und Besonderheiten.

Durch das Üben am Modell mit der Unterstützung der Schulungsleiterinnen ist dann auch in Ihrem eigenen Studio ein sicheres und qualitatives Arbeiten bei Nagelkauerkunden gewährleistet

AUSBILDUNGSINHALTE

- Allgemeine Einführung
- Besonderheiten und Psychologie des Nagelkauers
- Nagelkauer Nägel: Eine Herausforderung für das Nagelstudio
- Die Modellage von Problemnägeln in der Praxis
- Fragen & Lösungen

SEMINARINFO

Teilnehmer: max. 5

Anforderung an das Modell:

Nagelbeißer (auf Wunsch, kostenloses Modell von Schwaben Nails)

Zertifikat:

Sie erhalten nach dem Nagelbeißer-Seminar ein Zertifikat für diese Ausbildung.

Voraussetzungen:

Keine Voraussetzungen (Interesse an Nagelkosmetik)

Seminar Termine:

Entnehmen Sie bitte unserer Terminübersicht (siehe Anhang)

Produkte:

Auf Wunsch können Sie gerne am Kursende Produkte von uns erwerben. (Kein Zwang)

Zeitaufwand:

1 Tag, Beginn: 9:00 Uhr, Ende: ca. gegen 15:00/16:00 Uhr

Schulungsgebühr:

Bei allen Schwaben Nails Seminaren sind die Kosten für Dokumentation, Zertifikat, Material sowie Getränke und warmes Mittagessen für Sie und Ihr Modell inklusive. Es kommen keine weiteren Kosten auf Sie zu.

Seminargebühren:

214,20 Euro (Nettopreis 180 Euro + 19% MwSt.)



PROFI SCHULUNG

Die Profi-Schulung setzt sich aus Grund- und Aufbauschulung zusammen.

Diese Schulung ist ideal für die Damen, die bereits Gelegenheit hatten, sich einen kleinen Einblick in den Beruf der Nageldesignerin zu verschaffen oder für die Damen, deren Zeit sehr begrenzt ist.

Diese kombinierte Schulung stellt einen kompakten Einstieg in die Welt des Nageldesigns dar.

AUSBILDUNGSGEHÄLTTE

(siehe auch Grund- und Aufbauschulung)

- Einführung in die lichthärtenden Kunststoffe
- Hygienevorschriften / Dermatologie
- Neumodellage
- Hilfsmittel und Besprechung der Fehlerquellen
- Verkaufspreise- & Produkte
- Fehlerbehebung
- Auffüllen der Modellage
- French Technik
- Schablonen Technik
- Nagelerkrankungen und Vorbeugungen
- Nail-Art Demonstration
- Nachbesprechung, Wiederholung

SEMINARINFO

Teilnehmer: max. 5

Anforderung an das Modell:

1x mit Naturnägeln ohne Gel und 1x mit herausgewachsenen Gel-Nägeln. (auf Wunsch, kostenloses Modell von Schwaben Nails)

Zertifikat:

Sie erhalten nach dem Profi -Seminar zwei Zertifikate für diese Ausbildung (Grund- und Aufbauzertifikat)

Voraussetzungen:

Keine Voraussetzungen (Interesse an Nagelkosmetik)

Seminar Termine:

Entnehmen Sie bitte unserer Terminübersicht (siehe Anhang)

Produkte:

Auf Wunsch können Sie gerne am Kursende Produkte von uns erwerben. (Kein Zwang)

Zeitaufwand:

1 Tag, Beginn: 9:00 Uhr, Ende: ca. gegen 20:00/21:00 Uhr

Schulungsgebühr:

Bei allen Schwaben Nails Seminaren sind die Kosten für Dokumentation, Zertifikat, Material sowie Getränke und warmes Mittagessen für Sie und Ihr Modell inklusive. Es kommen keine weiteren Kosten auf Sie zu.

Seminargebühren:

404,60 Euro (Nettopreis 340 Euro + 19% MwSt.)



8 TAGE

EXTENDED NAGELDESIGN

SCHULUNG

8 tägige professionelle und praxisorientierte Nageldesign Schulungen zur Nageldesignerin. Qualitäts-Schulungen nach deutschen und europäischen Richtlinien. Dies bedeutet für Sie eine fundierte Ausbildung mit Qualität und Komfort. Während der 8 Tage die Sie bei uns sind haben Sie ausreichend Gelegenheit das vermittelte Wissen im Theoretischen und im Praktischen anzuwenden und bei Unklarheiten sofort nachzufragen. Dieses Seminar ist ideal für all diejenigen, die eine intensive und qualitativ hochwertige Schulung bevorzugen. Das Seminar baut sich Schritt für Schritt auf und ermöglicht so auch Ungelernten den professionellen Einstieg in den Beruf der Nageldesignerin. Sie werden von morgens bis abends intensiv betreut und geschult. Ebenfalls ist die Unterbringung in einem Hotel (Übernachtung mit Frühstücksbuffet), in der Nähe vom Schulungcenter, für die Dauer der Schulung für Sie mit inbegriffen.

AUSBILDUNGSGEHÄLT

(siehe auch detailliert in den jeweiligen Einzelschulungen)

THEORIE / MANICURE SCHULUNG

TAG 1

- Hygienevorschriften
- Anatomie Hand
- Anatomie Nagel
- Anatomie Haut
- Nagelerkrankungen
- Nagelveränderungen
- Handmanicure
- Pflege: Paraffin, Peeling, Handmaske
- intensive Massage
- French Manicure



STARTER 1 - NAIL SCHULUNG

TAG 2

- Einführung in die Nagelmodellage
- schrittweise Nagelvorbereitung
- Neumodellage an der Übungshand
- Tip kleben, feilen und modellieren
- Vor- / Nachteile Geltechnik
- Fehlervermeidung

STARTER 2 - NAIL SCHULUNG

TAG 3

- schrittweise Nagelvorbereitung
- Auffüllen an der Übungshand
- Frenchtechniken
- verschiedene Modellagetechniken
- Fehlerquellenanalyse
- Hintergrundwissen poly. Kunststoffe

NAILART SCHULUNG - NAGEL VERZIERUNGEN

TAG 4

- French Verzierungen
- Marmorieretechnik & Liniertechnik
- Mehrfarbige Flächentechnik
- Verzierungen mit Color Gel
- Piercing bohren (Diamantstecker / Ringe)
- arbeiten mit Materialien wie Glitterstaub, Strass, Streifen

GRUNDSCHULUNG -

NATÜRLICHE MODELLE

TAG 5

- Hygienevorschriften / Dermatologie
- Naturnagelvorbereitung
- Verlängerungen mit Tip
- Modellieren (C Kurve)
- Formgebung durch die Feile
- Versiegelung der Nagelmodellage

AUFBAU SCHULUNG -

NATÜRLICHE MODELLE

TAG 6

- Auffüllen der Modellage
- Übergang feilen & modellieren
- French Technik
- Nagelerkrankungen und Vorbeugungen
- Vermeidung von Liftungen und Brüchen
- Besprechung Fehlervermeidung

NAGELBEISSER SCHULUNG

O. ELEKTRISCHE FEILE

TAG 7

- Besonderheiten und Psychologie des Nagelkauens
- Nagelmodellage bei Nagelbeisser
- Fehlervermeidung bei Nagelbeisser Problemnägeln

oder

- Allgemeine Einführung Elektrische Feile / Fräser
- Funktion der Diamantfräser, Aufsätze, Schleifkappen
- Auffüllen der Modellage mit Hilfe der elek. Feile

SCHABLONEN SEMINAR

TAG 8

- Hygienevorschriften / Anatomie Nagel
- Naturnagelvorbereitung für die Schablone
- Schablonenauswahl / Schablonen anpassen
- Materialverarbeitung / modellieren & feilen
- Reparaturtechniken mit Hilfe der Schablone
- Nagelverlängerung mit Hilfe der Schablone



SEMINARINFO

Teilnehmer: max 5

Anforderungen an das Modell:

Theorieschulung, Starter 1, Starter 2 und Nail-Art Schulung: Ohne Modell.
Grundsicherung: Mit Naturnägeln ohne Gel. Aufbauschulung: Mit herausgewachsenen Nägeln. Nagelbeisser Schulung: das Nagelbeisser ist.
Schablonen Schulung: Mit Naturnägeln.
E-Feilen Schulung: Mit Naturnägeln oder herausgewachsenen Gel-Nägeln. (auf Wunsch an den Schulungstagen kostenlose Modelle von Schwaben Nails.)

Voraussetzungen:

Keine Voraussetzungen (Interesse an Nagelkosmetik)

Seminar Termine:

Entnehmen Sie bitte unserer Terminübersicht (siehe Anhang)

Produkte:

Auf Wunsch können Sie gerne am Kursende Produkte von uns erwerben. (Kein Zwang)

Zeitaufwand:

8 Tage, Beginn tägl. 9.00 Uhr, Ende ca. 16.00 / 17.00 Uhr

Schulungsgebühr:

Bei allen Schwaben Nails Seminaren sind die Kosten für Dokumentation, Zertifikat, Material sowie Getränke und warmes Mittagessen für Sie und Ihr Modell inklusive. Es kommen keine weiteren Kosten auf Sie zu.

Bei der Schulungsgebühr inklusive:

Die Schulungsgebühr beinhaltet 8 Schulungen zur Naildesignerin, sämtliche Arbeitsmaterialien die an den Schulungstagen benutzt werden und die Zertifikate. Selbstverständlich ist die Verpflegung, warmes Mittagessen, Süßigkeiten und heiße und kalte Getränke nach Wunsch, für Sie und Ihre Modelle auch im Preis mit inbegriffen.

Seminargebühren:

1428,00 Euro ohne Übernachtung (Preise inklusive 19 % MwSt.)
(Netto 1200,00 Euro + 19 % MwSt.).

inkl. Übernachtung 1880,20 Euro (Preise inklusive 19 % MwSt.)
(Netto 1580,00 Euro + 19 % MwSt.).



PROFESSIONAL SCHULUNG

Die 5-tägige Professional-Nageldesign Schulung bedeutet für Sie eine fundierte Ausbildung mit Qualität und Komfort. Während der 5 Tage die Sie bei uns sind haben Sie ausreichend Gelegenheit das vermittelte Wissen im Theoretischen und im Praktischen anzuwenden und bei Unklarheiten sofort nachzufragen.

Sie werden von morgens bis abends ständig professionell angeleitet und betreut. Diese Nageldesign Schulung beinhaltet die Schulungen Theorie- und Manicure, Grund- und Aufbau-, des Weiteren die Nail-Art Schulung und die Schulung zur Modellage von Nagelkauern. Ebenfalls ist die Unterbringung in einem Hotel (Übernachtung mit Frühstücksbuffet), in der Nähe vom Schulungscenter, für die Dauer der Schulung für Sie mit inbegriffen.

AUSBILDUNGSGEHÄLTEN

(siehe auch detailliert in den jeweiligen Einzelschulungen)

- Hygienevorschriften
- Anatomie von Hand, Nagel, Haut
- Nagelerkrankungen und Vorbeugungen
- Nagelveränderungen
- Hand Manicure
- Pflege: Paraffin, Peeling, Handmaske
- intensive Massage
- French Manicure
- Einführung in die lichterhärtenden Kunststoffe
- Neumodellage
- Auffüllen der Modellage
- Analyse bei Liftungen & Brüchen
- French Technik
- Nail-Art mit Lacken und mit Color Gel
- Piercing bohren mit Diamantstecker und Piercingring
- Nagelkauermodellage: eine Herausforderung für das Nagelstudio
- Reparatur mit Schablonen Technik
- Nachbesprechung, Wiederholung
- Hilfsmittel & Besprechung der Fehlerquellen
- Fragen & Lösungen
- Kundenwerbung, Preisgestaltung
- Ausstattung Ihres Nagelstudios

SEMINARINFO

Teilnehmer: max. 5 Teilnehmer pro. Schulung (Ausnahme Nail-Art Schulung)

Anforderung an das Modell: Theorieschulung: Ohne Modell. Grundsicherung: Mit Naturnägeln ohne Gel. Aufbausicherung: Mit herausgewachsenen Gel-Nägeln. Nail-Art Schulung: Ohne Modell. Nagelbeisser Schulung: das Nagelbeisser ist (auf Wunsch an den Schulungstagen kostenlose Modelle von Schwaben Nails)

Zertifikat: Sie erhalten nach dem Professional Schulung 5 Zertifikate für die Theorie- und -Manicure-, Grund-, Aufbau-, Nail-Art und Nagelbeißer Schulung.

Voraussetzungen: Keine Voraussetzung (Interesse an Nagelkosmetik)

Seminar Termine: Entnehmen Sie bitte unserer Terminübersicht (siehe Anhang)

Produkte: Auf Wunsch können Sie gerne am Kursende Produkte von uns erwerben.

Zeitaufwand: 5 Tage, Beginn tägl. 9.00 Uhr, Ende ca. 16.00/17.00 Uhr

Bei der Schulungsgebühr inklusive: Die Schulungsgebühr beinhaltet sämtliche Arbeitsmaterialien die am Schulungstag benutzt werden und alle Zertifikate. Selbstverständlich ist die Verpflegung, warmes Mittagessen, Süßigkeiten und heiße und kalte Getränke nach Wunsch, für Sie und Ihre Modelle auch im Preis mit inbegriffen.

Seminargebühren:

ohne Übernachtung 1035,30 Euro (Preise inklusive 19 % MwSt.)
(Netto 870,00 Euro + 19 % MwSt.).

mit Übernachtung* 1332,80 Euro (Preise inklusive 19 % MwSt.)
(Netto 1120,00 Euro + 19 % MwSt.).

* inkl. 4 Übernachtungen für Sie, nicht für Modelle



FRÄSER TRAINING

Dieses Fräser Training ist die perfekte Fortbildung für Nageldesignerinnen, die mit Hilfe der Elektrischen Feile noch professioneller und effizienter arbeiten möchten.

Das Arbeiten mit der elektrischen Feile ermöglicht Ihnen ein schnelleres, kraftsparendes und gelenkschonendes Arbeiten.

Auch Ihre Kunden werden von dem Komfort des elektrischen Feilens begeistert sein.

AUSBILDUNGSINHALTE

- Allgemeine Einführung
- Erklärung der E-Feile, Aufbau u. Funktion
- Erklärung des Zubehörs
 - z. B. Diamantfräser Aufsätze, Schleifkappenträger und Schleifkappen
- Auffüllen mit Hilfe der elektrischen Feile am Modell
- Tipps und Tricks

SEMINARINFO

Teilnehmer: max. 5

Anforderung an das Modell:

Mit herausgewachsenen Gelnägeln oder Naturnägeln
(auf Wunsch, kostenloses Modell von Schwaben Nails)

Zertifikat:

Sie erhalten als Teilnahmebestätigung ein Zertifikat "Fräser-Training"

Voraussetzungen:

Keine Voraussetzungen (Interesse an Nagelkosmetik)

Seminar Termine:

Entnehmen Sie bitte unserer Terminübersicht (siehe Anhang)

Produkte:

Auf Wunsch können Sie gerne am Kursende Produkte von uns erwerben. (Kein Zwang)

Zeitaufwand:

1 Tag, Beginn: 9:00 Uhr, Ende: ca. gegen 14:00/15:00 Uhr

Schulungsgebühr:

Bei allen Schwaben Nails Seminaren sind die Kosten für Dokumentation, Zertifikat, Material sowie Getränke und warmes Mittagessen für Sie und Ihr Modell inklusive. Es kommen keine weiteren Kosten auf Sie zu.

Seminargebühren:

214,20 Euro (Nettopreis 180 Euro + 19% MwSt.)

107,10 Euro (Nettopreis 90 Euro + 19% MwSt.)*

* Beim Erwerb der elektrischen Feile „Master“ ermäßigt sich die Seminargebühr um 107,10 Euro (brutto) auf 107,10 Euro (Netto 90 Euro + 19% MwSt.)



KOSMETISCHE FUSSPFLEGE

Diese zweitägige Schulung führt Sie in die moderne Technik der kosmetischen Fußpflege ein. Am ersten Tag erlernen Sie alles über den Aufbau der Haut, der Knochen am Fuß und des Fußnagels.

Das Thema Krankheiten am Fuß sowie Hygiene im Studio wird ausführlich durchgenommen.

Am zweiten Tag werden Ihnen die einzelnen Arbeitsschritte einer Pediküre vorgeführt, die Sie dann auch direkt am Modell nacharbeiten dürfen.

Die Abschlussprüfung findet im Schulungscenter statt und wird in Theorie und Praxis durchgeführt. Der Zeitaufwand beträgt ca. einen 1/2 Tag.

AUSBILDUNGSGEHÄLT

- Einführung in die kosmetische Fußpflege
- Aufbau des Fußes, Knochen und des Nagels
- Dermatologie
- die Pediküre
- Arbeitsplatz, Instrumente, Zubehör
- Hygieneverordnung
- Ihr Fußpflegestudio
- Kundenwerbung
- Preise für Fußpflege
- Theoretischer Fragebogen
- Maßnahmen zur Mykosevorbeugung
- Prüfung in Theorie und Praxis

SEMINARINFO

Teilnehmer: max. 3

Anforderung an das Modell:

Mit gesunden Füßen ohne Gel auf den Fußnägeln.
(auf Wunsch, kostenloses Modell von Schwaben Nails)

Zertifikat:

Sie erhalten nach dieser Schulung ein Zertifikat für die Ausbildung zur kosmetischen Fußpflegerin.

Voraussetzungen:

Keine Voraussetzungen (Interesse an Nagelkosmetik)

Seminar Termine:

Entnehmen Sie bitte unserer Terminübersicht (siehe Anhang)

Produkte:

Auf Wunsch können Sie gerne am Kursende Produkte von uns erwerben. (Kein Zwang)

Zeitaufwand:

2 Tage (und 1/2 Tag für Prüfung) Beginn: 9 Uhr, Ende: ca. 15/16 Uhr
(Prüfungstermin nach Vereinbarung)

Schulungsgebühr:

Bei allen Schwaben Nails Seminaren sind die Kosten für Dokumentation, Zertifikat, Material sowie Getränke und warmes Mittagessen für Sie und Ihr Modell inklusive. Es kommen keine weiteren Kosten auf Sie zu.

Seminargebühren:

404,60 Euro (Nettopreis 340 Euro + 19% MwSt.)



GELTECHNIK FUSSSCHULUNG

In dieser eintägigen Schulung erlernen Sie alles Wissenswerte über den Fußaufbau, Erkrankungen am Fuß und natürlich das praktische Arbeiten des Gelauftragens (French-Technik Foot).

Für diese Schulung sind keinerlei Vorkenntnisse nötig.

AUSBILDUNGSINHALTE

- Allgemeine Einführung
- Fußpilz häufigste Erkrankung des Fußes.
- Nagelaufbau
- Instrumentenschulung
- praktisches Arbeiten am Fuß
- praktisches Arbeiten Fräser und Gel

SEMINARINFO

Teilnehmer: max. 3

Anforderung an das Modell:

Mit gesunden Füßen ohne Gel auf den Fußnägeln.
(auf Wunsch, kostenloses Modell von Schwaben Nails)

Zertifikat:

Sie erhalten als Teilnahmebestätigung ein Zertifikat "Geltechnik am Fuß"

Voraussetzungen:

Keine Voraussetzungen (Interesse an Nagelkosmetik)

Seminar Termine:

Entnehmen Sie bitte unserer Terminübersicht (siehe Anhang)

Produkte:

Auf Wunsch können Sie gerne am Kursende Produkte von uns erwerben. (Kein Zwang)

Zeitaufwand:

1 Tag, Beginn: 9:00 Uhr, Ende: ca. gegen 15:00 Uhr


Schulungsgebühr:

Bei allen Schwaben Nails Seminaren sind die Kosten für Dokumentation, Zertifikat, Material sowie Getränke und warmes Mittagessen für Sie und Ihr Modell inklusive. Es kommen keine weiteren Kosten auf Sie zu.

Seminargebühren:

Euro 214,20 (Nettopreis 180 Euro + 19% MwSt.)





Schwaben Nails®

Hauptsitz Schwaben Nails Ltd.

Ausbildungcenter Ulm

Inh.: Konstanze Lang

Riedwiesenweg 22, D - 89081 Ulm

Tel.: 0731 - 388 57 54

Fax: 0731 - 388 57 56

info@schwabennails.de

www.schwabennails.de

Ihr zuständiger Ansprechpartner